



**RENAULT**  
La vie, avec passion

# Renault SCENIC







# Découvrez SCENIC, le monospace réinventé

Renault SCENIC réinvente son design grâce à des proportions inédites. Avec ses grandes roues de 20", son pare-brise plongeant, et sa ligne de caisse fluide accentuée par ses teintes bi-ton, Renault SCENIC affirme sa modernité et son audace. Qui a dit que monospace et sensualité étaient incompatibles ?





# Voici GRAND SCENIC, le monospace à vivre

Depuis 3 générations, SCENIC, c'est aussi Grand SCENIC. Ce dernier fait peau neuve en 5 ou 7 places selon vos besoins. Laissez-vous séduire par son style moderne, aérodynamique et élégant. Avec sa ligne encore plus fluide soulignée par ses barres de toit chrome satin et son arrière spécifique, Grand SCENIC affiche ses différences. Parce ce que les grandes familles ont aussi droit au design !









# Prestations supérieures

Chez Renault, on innove pour de bonnes raisons : la vie à bord, avec un intérieur modulable et spacieux, la technologie, avec la tablette connectée R-LINK2, véritable centre de contrôle de votre véhicule, et la sécurité active avec les nombreuses aides à la conduite.

Afin de répondre aux besoins des familles d'aujourd'hui et de demain, SCENIC vous apporte confort, sérénité et connectivité au quotidien.

# Suite familiale



Pensé pour assurer le bien-être des passagers et du conducteur, Renault SCENIC vous invite au voyage grâce à son confort et sa modularité. Son habitacle, baigné de lumière grâce à son immense pare-brise et ses larges surfaces vitrées, forme un espace de vie relaxant.



La banquette arrière (1/3-2/3), avec ses places bien marquées, coulisse pour une utilisation optimale de l'habitacle. Quant à Renault GRAND SCENIC, il se montre idéal pour les grandes familles, avec ses 7 places disponibles.

# Espace et sérénité



Renault SCENIC, c'est avant tout une incroyable sensation d'espace grâce à sa planche de bord épurée et ses larges surfaces vitrées. Son pare-brise triptyque vous offre une vision panoramique et reposante. Mais SCENIC, c'est aussi de nombreux et pratiques rangements : la console centrale coulissante, équipement iconique de SCENIC abrite deux rangements distincts, un sous l'accoudoir avec connectivité et un directement accessible et éclairé. Côté passager, la boîte à gants tiroir de 11,5 L est réfrigérée et peut être verrouillée, sans oublier les trappes dans le plancher et les rangements dans les portières. Tous ses espaces vous permettent de libérer votre espace et participent à votre bien-être. Ce n'est pas pour rien qu'on demande aux enfants de ranger leur chambre !





# Un espace à vivre



Confortablement installés sur la banquette coulissante, vos passagers arrière pourront profiter pleinement de l'extérieur grâce au toit verre panoramique et aux larges surfaces vitrées. Tout a été conçu pour que chaque trajet devienne un moment cosy : la console centrale offre un tiroir de rangement pour y glisser des jouets ou le gouter et des prises USB sont accessibles pour les plus grands. Enfin, les trappes dans le plancher, les tablettes aviation et les rideaux pare-soleil, clin d'oeil à la saga Scenic, complètent le panorama. Avec tout à portée de main, le voyage peut commencer...





# Modulable selon vos besoins



D'une simple pression sur l'écran multimédia ou depuis la commande dans le coffre, la banquette 1/3-2/3 du rang 2 et les deux sièges indépendants du rang 3, se replient pour obtenir un plancher plat. Facile à rabattre, facile à charger : c'est ça la modularité One-Touch !

7, 6, 5, 4, 3, 2 places, c'est à vous de choisir mais toujours d'un seul doigt.

Couplée à la modularité One-Touch, la mise en tablette du siège passager avant permet de libérer une longueur de chargement allant jusqu'à 2,85 m sur GRAND SCENIC.

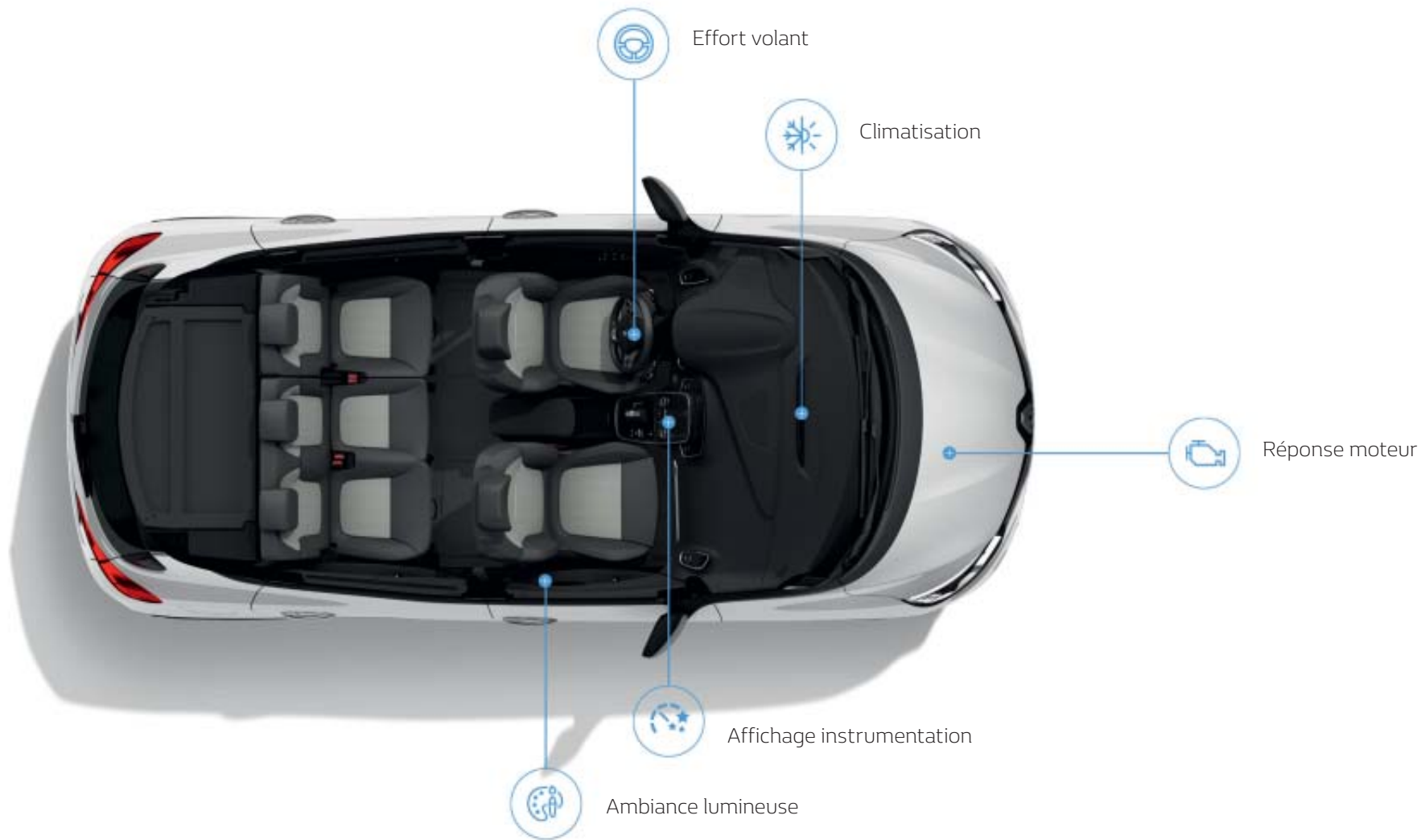
Vous l'avez compris, l'ingénieuse modularité de SCENIC s'adaptera à tous les usages de votre famille.



## Concentré de technologies

Bienvenue dans le cockpit de Renault SCENIC. Avec la tablette connectée R-LINK 2 et son grand écran vertical tactile haute résolution 8,7 pouces, vous disposez d'une véritable tour de contrôle et de décision digitale... Intuitif, réactif, le système multimédia R-LINK 2 donne accès à de multiples fonctions : MULTI-SENSE, modularité des sièges arrière One-Touch, aides à la conduite et bien sûr Navigation, téléphonie mains-libres via Bluetooth® et musique.

Ce n'est pas tout, Renault R-LINK 2 va plus loin en vous proposant un éventail d'applications et de fonctionnalités via R-LINK Store. Enfin, profitez des fonctionnalités Android Auto™ ou Apple CarPlay™, pour bénéficier des applications compatibles de votre smartphone sur l'écran multimédia R-LINK 2.




Grâce au système MULTI-SENSE, adaptez la conduite de Renault SCENIC à votre humeur du moment. Par une simple pression sur le bouton MULTI-SENSE de la console centrale, vous pouvez choisir parmi 4 modes de conduite : Eco, Neutral, Comfort, Sport, qui permettent au véhicule de s'adapter à vos envies. Avec un 5<sup>ème</sup> mode, Perso, vous pourrez façonner votre Scenic en choisissant votre combinaison de réglages favorite et profiter du meilleur de l'expérience à bord : L'ambiance lumineuse, la climatisation, la fermeté de la direction, la réponse moteur ou encore le temps de passage des vitesses avec la boîte EDC à double embrayage.



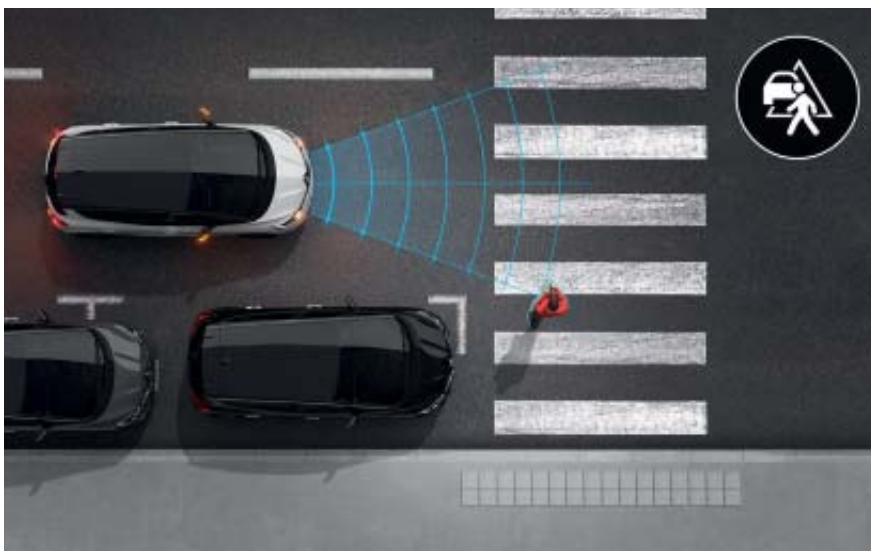
## Bose<sup>®</sup> Sound System

Les ingénieurs de Bose<sup>®</sup> et de Renault ont travaillé ensemble pour élaborer un son sur mesure pour SCENIC. 12 haut-parleurs haute performance idéalement positionnés dans l'habitacle transforment SCENIC en un grand auditorium. Grâce au haut-parleur central avant, voix et instruments sont rendus avec réalisme et finesse. Les haut-parleurs combinés à la technologie Surround de Bose<sup>®</sup> donne à l'expérience sonore une dimension totalement unique et immersive. Chaque passager de SCENIC est transporté et envouté par la musique.






# Intelligence embarquée




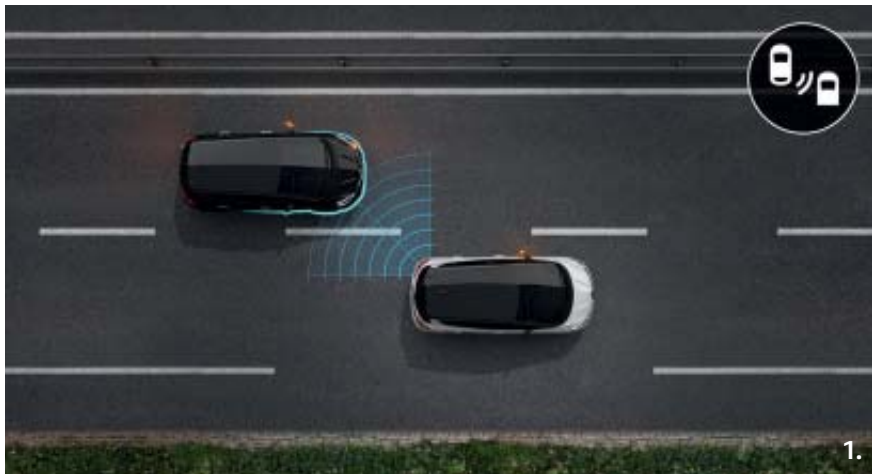
## Freinage actif d'urgence

SCENIC veille sur la circulation et ses aléas. Un freinage brutal, un piéton qui traverse... Il vous avertit et peut même procéder à un freinage d'urgence.



## Easy Park Assist

Garez-vous facilement en créneau, en épi ou en bataille. Grâce à ses capteurs, le système mesure l'espace disponible et définit la trajectoire. Laissez le prendre le volant en toute simplicité.





# Assistants personnels

Le vrai plaisir passe par la sérénité. En mettant à votre disposition les toutes dernières technologies d'aides à la conduite, essentielles à la sécurité et au confort de tous, Renault SCENIC rend vos déplacements plus tranquilles et plus responsables.

## 1. Avertisseur d'angle mort

Vous avez un véhicule engagé dans la zone d'angle mort ? Un signal lumineux situé dans le rétroviseur avant gauche ou droit vous alerte automatiquement.

## 2. Alerte détection de fatigue

Grâce à son système d'analyse de trajectoire, SCENIC détecte toute anomalie liée à la fatigue et vous alerte.

## 3. Alerte de survitesse avec reconnaissance des panneaux de signalisation

Soyez informé des limitations de vitesse en cours grâce à une caméra de reconnaissance des panneaux de signalisation. Combiné aux informations contenues dans le système de navigation, vous êtes informé par une alerte visuelle sur le tableau de bord.

## 4. Alerte distance de sécurité

SCENIC mesure en permanence la distance avec le véhicule qui vous précède. Combiné à votre vitesse, il vous alerte si êtes trop proche.

## 5. Alerte de franchissement de ligne

Vous franchissez une ligne continue ou discontinue sans avoir activé vos clignotants ? L'avertisseur de changement de voie vous invite à rectifier votre trajectoire.

## 6. Régulateur de vitesse adaptatif

Gardez vos distances avec le véhicule qui vous précède. Le régulateur de vitesse adaptatif ajuste automatiquement la vitesse afin de maintenir une distance de sécurité.



Pour votre sécurité, toute la gamme SCENIC s'équipe des feux Full LED Pure Vision pour vous offrir un éclairage plus intense et plus précis qu'un halogène afin d'améliorer votre confort de vision nocturne.

Le système peut en outre passer automatiquement des feux de croisement aux feux de route.



# Simplicité et efficacité

Parce-que le propre de l'Homme, c'est de voyager, Scenic vous accompagne lors de tous vos déplacements. Grâce à son coffre volumineux, facile à charger avec ses parois planes et son seuil bas, emportez ce que vous voulez sans angoisse. Si besoin, avancez la banquette pour gagner encore du volume et rangez la plage arrière dans le plancher. Facile la vie en Scenic!





# Emotion et caractère

SCENIC Black Edition séduit dès le premier regard. La face avant est dynamisée par ses masques de projecteurs et son bandeau de calandre Noir brillant. Les jantes 20" Silverstone Black Style impressionnent quand la fluidité du profil du toit Noir Brillant rassure. Tout est une question de subtilité.

**BLACK EDITION**

---











## Élégance et confort

SCENIC Black Edition sort le grand jeu ! Un intérieur à la fois chic et cossu, fonctionnel et inspirant, où chacun trouve instantanément ses marques. Les sièges avant enveloppants et chauffants, en Alcantara, privilégient l'ergonomie avec élégance. Cette atmosphère premium est délicatement soulignée par de nombreuses touches en aluminium sur le pédalier, les seuils de porte ou les haut-parleurs...

**BLACK EDITION**

---



# Carlab

**L'essentiel** SCENIC et GRAND SCENIC en bref

**Chromo zone** Les couleurs de SCENIC et GRAND SCENIC

**Atelier créatif** La gamme

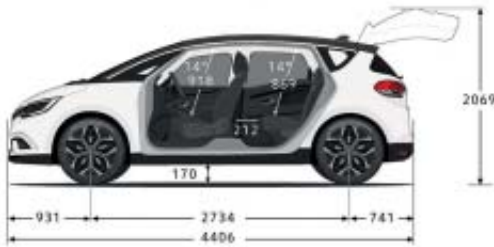
**Équipements & options** La liste complète

**Roue libre** Les motorisations

**Accessoires** Pour aller plus loin

# L'essentiel

## Dimensions



Dimensions extérieures (mm)		Scenic	Grand Scenic 5/7 places
G1	Largeur hors tout avec rétroviseurs extérieurs	2 128	2 128
H	Hauteur à vide avec ou sans barres de toit	1 653	1 660 / 1 655
H1	Hauteur avec hayon ouvert à vide	2 069	2 073 / 2 062
J	Hauteur seuil de coffre à vide	686	689 / 680

Dimensions intérieures (mm)			
L1	Rayon aux genoux de la 3 <sup>e</sup> rangée	-	- / 128
M	Largeur aux coudes arrière de la 2 <sup>e</sup> rangée	1 488	1 478 / 1 484
M2	Largeur aux coudes arrière de la 3 <sup>e</sup> rangée	-	1 275
P	Hauteur sous pavillon à 14° de la 1 <sup>re</sup> rangée (toit verre fixe)	918 (923)	918 (923)
P1	Hauteur sous pavillon à 14° de la 2 <sup>e</sup> rangée (toit verre fixe)	869 (856)	878 (867) / 886 (879)
P2	Hauteur sous pavillon à 14° de la 3 <sup>e</sup> rangée	-	- / 814

Dimensions coffre (mm)			
Y	Entrée maximale de coffre	1 069	1 087
Y1	Entrée inférieure de coffre	1 043	1 036
Y2	Largeur intérieure entre passage de roue	1 092	1 095 / 1 088
Z	Hauteur entrée de coffre	773	787
Z1	Longueur de chargement derrière la banquette de la 2 <sup>e</sup> rangée	625	840
Z2	Longueur de chargement derrière la banquette de la 3 <sup>e</sup> rangée	-	- / 419
Z3	Hauteur sous cache-bagages	580	570 / 428
Z4	Longueur de chargement totale (siège passager avant rabattu)	2 618	2 847

Volumes coffre		
Coffre en configuration 5 places VDA (dm <sup>3</sup> ) (rang 2 reculé ==> rang 2 avancé) et motorisation Essence		
	506 ==> 637	718 ==> 866 / 533 ==> 676
Coffre en configuration 5 places VDA (dm <sup>3</sup> ) (rang 2 reculé ==> rang 2 avancé) et motorisation Diesel		
	452 ==> 583	650 ==> 798 / 533 ==> 676
Coffre en configuration 7 places VDA (dm <sup>3</sup> )		
	-	- / 189

## La Gamme

	ZEN	SL LIMITED	INTENS	BLACK EDITION
ESSENCE	TCe 115 FAP	• sur Scenic uniquement	-	-
	TCe 140 FAP	• sur Grand Scenic uniquement	•	•
	TCe 140 FAP EDC	-	•	•
	TCe 160 FAP EDC	-	•	•
DIESEL	Blue dCi 120	•	•	-
	Blue dCi 120 EDC	-	-	-
	Blue dCi 150	-	•	•
	Blue dCi 150 EDC	-	-	•

## Cascade d'équipements simplifiée

<p><b>ÉQUIPEMENTS DE SÉRIE</b></p> <p><b>Sécurité et conduite</b></p> <ul style="list-style-type: none"> <li>• Aide au parking arrière</li> <li>• Alerte de franchissement de ligne</li> <li>• Freinage actif d'urgence</li> <li>• Régulateur / limiteur de vitesse</li> <li>• Projecteurs avant Full LED Pure vision</li> </ul> <p><b>Multimédia</b></p> <ul style="list-style-type: none"> <li>• R-LINK 2 : Système multimédia DAB avec écran tactile 7" haute résolution, reconnaissance vocale, Bluetooth®, gestion centralisée de plusieurs fonction du véhicule, et compatibilité Android Auto™ et Apple CarPlay™</li> </ul> <p><b>Vie à bord</b></p> <ul style="list-style-type: none"> <li>• Banquette arrière 1/3-2/3 coulissante rabattable manuellement</li> <li>• Frein de parking électrique</li> <li>• Climatisation automatique bi-zone</li> </ul> <p><b>Design extérieur</b></p> <ul style="list-style-type: none"> <li>• Bandeau de hayon chromé</li> <li>• Jonc de protection de porte chromé</li> </ul> <p style="text-align: right;"><b>ZEN</b></p>			
<p><b>ÉQUIPEMENTS DE SÉRIE = ZEN +</b></p> <p><b>Sécurité et conduite</b></p> <ul style="list-style-type: none"> <li>• Aide au parking avant</li> <li>• Alerte de survitesse</li> <li>• Commutation automatique des feux de route / croisement</li> </ul> <p><b>Multimédia</b></p> <ul style="list-style-type: none"> <li>• Navigation 3D avec cartographie Europe</li> </ul> <p><b>Vie à bord</b></p> <ul style="list-style-type: none"> <li>• Carte accès et démarrage mains-libres</li> <li>• Console centrale coulissante</li> <li>• Modularité One-Touch</li> <li>• Vitres arrière surteintées</li> </ul> <p><b>Design extérieur</b></p> <ul style="list-style-type: none"> <li>• Antenne requin</li> <li>• Carrosserie bi-ton</li> <li>• Jantes alliage 20" diamantées Noir</li> </ul> <p style="text-align: right;"><b>SL LIMITED</b></p>			
<p><b>ÉQUIPEMENTS DE SÉRIE = SL LIMITED +</b></p> <p><b>Sécurité et conduite</b></p> <ul style="list-style-type: none"> <li>• Aide au parking latéral</li> <li>• Alerte distance de sécurité</li> <li>• Caméra de recul</li> <li>• Détecteur d'angle mort</li> <li>• Multi-Sense : 5 modes de conduite</li> </ul> <p><b>Multimédia</b></p> <ul style="list-style-type: none"> <li>• R-LINK 2 : Système multimédia DAB avec grand écran tactile vertical 8,7" haute résolution, navigation avec cartographie Europe, reconnaissance vocale, Bluetooth®, gestion centralisée de plusieurs fonction du véhicule, services connectés et compatibilité Android Auto™ et Apple CarPlay™</li> </ul> <p><b>Vie à bord</b></p> <ul style="list-style-type: none"> <li>• Rétroviseur intérieur électrochrome</li> <li>• Rideaux pare-soleil rang 2</li> </ul> <p><b>Design extérieur</b></p> <ul style="list-style-type: none"> <li>• Calandre chromée</li> <li>• Haut des entourages de vitres chromés</li> </ul> <p><b>Design intérieur</b></p> <ul style="list-style-type: none"> <li>• Sellerie mixte TEP / tissu</li> <li>• Volant cuir* Nappa</li> </ul> <p><small>* cuir d'origine bovine</small></p> <p style="text-align: right;"><b>INTENS</b></p>			
<p><b>ÉQUIPEMENTS DE SÉRIE = INTENS +</b></p> <p><b>Sécurité et conduite</b></p> <ul style="list-style-type: none"> <li>• Easy Park Assist</li> <li>• Régulateur de vitesse adaptatif</li> </ul> <p><b>Multimédia</b></p> <p>--</p> <p><b>Vie à bord</b></p> <ul style="list-style-type: none"> <li>• Appui-têtes grand confort avant et arrière</li> <li>• Sièges avant chauffants</li> </ul> <p><b>Design extérieur</b></p> <ul style="list-style-type: none"> <li>• Finition Noir Brillant sur la calandre et les projecteurs</li> </ul> <p><b>Design intérieur</b></p> <ul style="list-style-type: none"> <li>• Pédalier en aluminium</li> <li>• Sellerie TEP/Alcantara avec surpiques gris argent</li> <li>• Surtapis</li> </ul> <p style="text-align: right;"><b>BLACK EDITION</b></p>			

# Chromo zone



Blanc Glacier (OV\*)



Blanc Nacré (PMS\*)



Gris Platine (PM\*)



Gris Cassiopée (PM\*)



Bleu Topaze (PMS\*)



Rouge Millelisme (PMS\*)



Bleu Cosmos (PM\*)



Noir Étoilé (PM\*)

\*PMS : Peinture métallisée spéciale

\*PM : Peinture métallisée

\*OV : Peinture opaque vernis

Les teintes sont présentées en bi-ton, elles sont également disponibles en mono-ton sauf le Bleu Topaze.

Photos non contractuelles.

# Atelier créatif

## ZEN



Enjoliveur Bi-ton 20"



Sellerie tissu Carbone Foncé embossée

### Sécurité et conduite

- ABS avec aide au freinage d'urgence
- Aide au démarrage en côte
- Aide au parking arrière
- Airbags frontaux, latéraux et rideaux
- Alerte de détection de fatigue
- Alerte de franchissement de ligne
- Alerte de survitesse avec reconnaissance des panneaux de signalisation
- Capteurs de pluie et luminosité
- Contrôle dynamique de trajectoire ESC
- Freinage actif d'urgence Inter Urbain / City / Piétons
- Frein de parking assisté
- Projecteurs avant Full LED Pure Vision
- Régulateur / limiteur de vitesse
- Système de surveillance de la pression des pneus

### Multimédia

- Prise(s) 12V + prise(s) USB à l'avant et à l'arrière
- R-LINK 2 : Système multimedia DAB avec écran tactile 7", haute résolution, reconnaissance vocale, Bluetooth®, gestion centralisée de plusieurs fonctions du véhicule, et compatibilité Android Auto™ et Apple CarPlay™

### Vie à bord

- Aérateurs aux places arrière
- Banquette arrière 1/3-2/3 coulissante et rabattable en un plancher plat
- Clé 3 boutons rétractable
- Climatisation automatique bi-zone
- Fixations Isofix sur le siège passager et aux 2 places latérales du rang 2
- Poches aumônières au dos des sièges avant
- Prise 12V dans le coffre
- Rétroviseurs électriques et dégivrants
- Siège conducteur à réglages en hauteur et lombaire
- Trappes de rangement sous les pieds (2 à l'avant et 2 à l'arrière)
- Vitres électriques impulsions avec système antipincement à l'arrière
- Volant réglable en hauteur et profondeur

### Design extérieur

- Bandeau de porte de coffre chromé
- Poignée de porte ton caisse
- Protections inférieures de porte chromées
- Roue tôle 20" avec enjoliveurs bi-ton

### Design intérieur

- Compteur 7" couleur reconfigurable
- Pommeau de levier de vitesse en cuir
- Sellerie tissu Carbone Foncé embossée

### Options

- 7 places (uniquement sur Grand SCENIC)
- Barres de toit longitudinales (uniquement sur Grand SCENIC)
- Pack Confort
- Pack Famille
- Pack Navigation R-LINK 2
- Roue de secours galette



## SL LIMITED (ZEN+)



Jante alliage Ediris 20''



Sellerie tissu Carbone Foncé à motifs Empreinte

### Sécurité et conduite

- Aide au parking avant
- Alerte de survitesse avec reconnaissance des panneaux de signalisation combinée à la vitesse limite de la navigation
- Commutation automatique des feux de route / croisement

### Multimédia

- Navigation 3D avec cartographie Europe Pré-équipement services connectés

### Vie à bord

- Accoudoir central escamotable au rang 2
- Boîte à gants 'Tiroir Easy Life' (éclairé et réfrigéré)
- Carte accès et démarrage mains-libres avec allumage des feux à l'approche et fermeture à l'éloignement
- Console centrale coulissante Easy Life avec accoudoir
- Modularité One-Touch
- Plancher du coffre repositionnable en 2 positions et inclinable (pour plancher plat)
- Rangement côté gauche du conducteur (de 0,5 L)
- Réglage en hauteur et mise en tablette du siège passager avant
- Rétroviseurs rabattables électriquement avec éclairage d'accueil sous rétroviseurs
- Vitres latérales arrière, custode et hayon surteintées

### Design extérieur

- Antenne requin
- Badge spécifique sur ailes avant
- Carrosserie bi-ton
- Jantes alliage 20'' Ediris diamantées Noir
- Poignées de porte avec jonc chromé

### Design intérieur

- Sellerie spécifique
- Seuil de porte spécifique

### Options

- 7 places (uniquement sur Grand SCENIC)
- Barres de toit longitudinales (uniquement sur Grand SCENIC)
- Pack City
- Pack Famille
- Pack Sécurité
- Pack Toit Panoramique
- Roue de secours galette
- Tablettes aviation

# Atelier créatif

## INTENS (SL LIMITED +)



Sellerie mixte Carbone moyen

Sellerie cuir\* Noir

Jante alliage 20"  
URAYA

### Sécurité et conduite

- Aide au parking latéral
- Alerte distance de sécurité
- Antibrouillards avant à LED avec fonction cornering
- Avertisseur d'angle mort
- Caméra de recul
- MULTI-SENSE : 5 modes de conduite avec éclairage d'ambiance
- Multimédia R-LINK 2 avec écran tactile 8,7", 6 HP et Cartographie 3D Europe, compatible avec Android Auto™ et Apple Car Play™

### Multimédia

- R-LINK 2 : Système multimédia DAB connecté avec grand écran tactile vertical 8,7" haute résolution, navigation avec cartographie Europe, reconnaissance vocale, Bluetooth®, gestion centralisée de plusieurs fonctions du véhicule, services connectés et compatibilité Android Auto™ et Apple CarPlay™.

### Vie à bord

- Coque semi-souple creusée au dos des sièges avant
- Miroir de surveillance des enfants
- Rétroviseur intérieur électrochrome
- Rideaux pare-soleil rang 2

### Design extérieur

- Calandre chromée
- Haut des entourages de vitres chromés
- Jantes alliage 20" Uraya diamantées Noir

### Design intérieur

- Bandeaux de portes avant et planche de bord avec des surpiqûres claires
- Film i-surface noir brillant dégradé
- Finition chromée autour des poignées de porte intérieure
- Jonc chromé sur les grilles de HP avant
- Sellerie mixte similicuir / tissu Carbone moyen rayé
- Volant cuir\* Nappa

### Options

- 7 places (uniquement sur Grand SCENIC)
- Barres de toit longitudinales (uniquement sur Grand SCENIC)
- Bose® Sound System
- Easy Park Assist
- Pack Conduite
- Pack Cuir\*
- Pack Lounge
- Roue de secours galette
- Tablettes aviation
- Teinte Mono-ton
- Toit en verre fixe panoramique

\*Cuir d'origine bovine  
Android Auto™ est une marque de Google Inc.  
Apple CarPlay™ est une marque d'Apple Inc.

## BLACK EDITION (INTENS+)



Sellerie Alcantara



Jante alliage 20"  
Quartz



Jante alliage 20"  
Silverstone

### Sécurité et conduite

- Easy Park Assist
- Régulateur de vitesse adaptatif

### Multimédia

• -

### Vie à bord

- Appui-têtes grand confort avant et arrière
- Sièges avant chauffants

### Design extérieur

- Badge spécifique sur ailes avant
- Finition noir brillant sur bandeau de calandre
- Jantes alliage 20" Quartz diamantées Noir
- Masque des projecteurs avant Noir

### Design intérieur

- Pédalier et repose-pied en aluminium
- Sellerie TEP/Alcantara avec surpiques gris argent
- Seuil de porte spécifique
- Surtapis spécifique
- Volant cuir\* Nappa perforé avec insert spécifique

### Options

- 7 places (uniquement sur Grand Scenic)
- Barres de toit longitudinales (uniquement sur Grand Scenic)
- Affichage tête haute
- Bose® Sound System
- Jantes Silverstone 20" peintes noir brillant
- Roue de secours galette
- Teinte Mono-ton
- Toit verre panoramique

# Équipements & options

	ZEN	SL LIMITED	INTENS	BLACK EDITION
<b>SÉCURITÉ ET CONDUITE</b>				
ABS avec aide au freinage d'urgence	●	●	●	●
Affichage tête haute en couleur	-	-	oPack Conduite	○
Aide au démarrage en côte	●	●	●	●
Aide au parking arrière	●	●	●	●
Aide au parking avant	-	●	●	●
Aide au parking latéral	-	oPack City	●	●
Airbags frontaux conducteur et passager adaptatifs (airbag passager déconnectable)	●	●	●	●
Airbags latéraux bassin/thorax conducteur et passager avant	●	●	●	●
Airbags rideaux de tête aux places avant et arrière	●	●	●	●
Alerte de détection de fatigue	●	●	●	●
Alerte de distance de sécurité	-	oPack Sécurité	●	●
Alerte de franchissement de ligne	●	●	●	●
Alerte de survitesse avec reconnaissance des panneaux de signalisation	●	●	●	●
Alerte de survitesse avec reconnaissance des panneaux de signalisation combinée à la vitesse limite de la navigation	oPack Navigation	●	●	●
Avertisseur d'angle mort	-	oPack City	●	●
Caméra de recul	-	oPack City	●	●
Capteurs de pluie et de luminosité (allumage automatique des feux de croisement, déclenchement et cadencement des essuie-glaces)	●	●	●	●
Clignotant à impulsion	●	●	●	●
Commutation automatique des feux de route / croisement	-	●	●	●
Condamnation automatique des ouvrants en roulant	●	●	●	●
Condamnation électrique pour les vitres arrière	●	●	●	●
Condamnation mécanique des portières arrière (Sécurité enfants)	●	●	●	●
Contrôle dynamique de trajectoire ESC avec ASR	●	●	●	●
Easy Park Assist	-	-	○	●
Fixations Isofix sur le siège passager avant et aux 2 places latérales arrière	●	●	●	●
Frein de parking électrique	●	●	●	●
Freinage actif d'urgence Inter Urbain / City / Piétons	●	●	●	●
Kit de gonflage et de réparation des pneus	●	●	●	●
Mode ÉCO avec Eco Monitoring: conseils de conduite	●	●	●	●
MULTI-SENSE : 5 modes de conduite	-	-	●	●
Pré-équipement alarme	●	●	●	●
Projecteurs antibrouillard LED avec fonction cornering	-	-	●	●
Projecteurs avant full LED Pure Vision	●	●	●	●
Régulateur de vitesse adaptatif	-	oPack Sécurité	oPack Conduite	●
Régulateur / limiteur de vitesse	●	●	●	-
Roue de secours galette (se substitue au Kit de réparation des pneus)	○	○	○	○
Système de surveillance de la pression des pneus	●	●	●	●
<b>MULTIMÉDIA</b>				
Bose® Sound System 12 haut-parleurs	-	-	○	○
Prise(s) 12V à l'avant / à l'arrière	●	●	●	●
Prise(s) USB à l'avant / à l'arrière	●	●	●	●
Navigation cartographie Europe et services connectés	oPack Navigation	●	●	●
R-LINK 2 : Système multimédia DAB connecté avec écran tactile 7" haute résolution, reconnaissance vocale, Bluetooth®, gestion centralisée de plusieurs fonction du véhicule et compatibilité Android Auto™ et Apple CarPlay™	●	●	-	-
R-LINK 2 : Système multimédia DAB connecté avec grand écran tactile vertical 8,7" haute résolution, navigation avec cartographie Europe, reconnaissance vocale, Bluetooth®, gestion centralisée de plusieurs fonction du véhicule, services, connectés et compatibilité Android Auto™ et Apple CarPlay™	-	-	●	●
<b>VIE A BORD</b>				
2 liseuses à chaque rang (centrales au rang 1, latérales au rang 2 et 3)	●	●	●	●
7 places (uniquement disponible sur GRAND SCENIC)	○	○	○	○
Aérateurs de climatisation aux places arrière	●	●	●	●
Accoudoir central escamotable aux places arrière	-	●	●	●
Appuis-têtes avant / arrière grand confort	-	-	oPack Lounge	●
Appuis-têtes avant / arrière réglables en hauteur	●	●	●	●
Banquette arrière rabattable 1/3-2/3 coulissante rabattable en plancher plat	●	●	●	●
Boîte à gants 'Tiroir Easy Life' (éclairé et réfrigéré)	●	●	●	●
Clé rétractable 3 boutons	-	-	-	-
Carte accès et démarrage mains-libres avec allumage des feux à l'approche et fermeture à l'éloignement	oPack Confort	●	●	●
Climatisation automatique bi-zone avec capteur de toxicité, recyclage d'air et filtre d'habitacle	●	●	●	●
Commandes radio au volant	●	●	●	●
Console centrale coulissante Easy Life avec accoudoir	oPack Confort	●	●	●
Coque semi-souple creusée au dos des sièges avant	-	-	●	●
Miroir de surveillance des enfants	oPack Famille	oPack Famille	●	●
Mise en tablette du siège passager avant	-	●	●	●
Modularité One-Touch	-	●	●	●
Pare-soleil avant avec miroir de courtoisie éclairé	●	●	●	●
Plancher du coffre repositionnable en 2 positions et inclinable (pour plancher plat)	-	●	●	●
Poches amovibles au dos des sièges avant	●	●	●	●

	ZEN	SL LIMITED	INTENS	BLACK EDITION
Prise 12V dans le coffre	●	●	●	●
Rangement côté gauche du conducteur	oPack Confort	●	●	●
Rétroviseur intérieur électrochrome	oPack Famille	oPack Famille	●	●
Rétroviseurs extérieurs électriques et dégivrants	●	●	●	●
Rétroviseurs extérieurs rabattables électriquement avec éclairage d'accueil	-	●	●	●
Rideaux pare-soleil aux places arrière	oPack Famille	oPack Famille	●	●
Siège conducteur avec réglage lombaire et réglage en hauteur	●	●	●	●
Siège conducteur avec réglage de la longueur d'assise et réglage lombaire électrique	-	-	oPack Lounge / Pack Cuir	-
Siège conducteur massant	-	-	oPack Lounge / Pack Cuir	-
Siège passager avec réglage lombaire	-	-	oPack Lounge / Pack Cuir	-
Siège passager avec réglable en hauteur	-	●	●	●
Siège passager avec réglage de la longueur d'assise	-	-	oPack Cuir	-
Siège passager massant	-	-	oPack Cuir	-
Sièges avant chauffants	-	-	oPack Lounge / Pack Cuir	●
Sièges avant à réglages électriques 8 voies	-	-	oPack Cuir	-
Tablette cache-bagages rigide articulée en 2 parties (SCENIC) ou tendelet coulissant cache-bagages (GRAND SCENIC)	●	●	●	●
Tablettes Easy Life au dos des sièges avant	-	o	o	-
Toit verre fixe panoramique avec velum et ciel de toit Noir	-	oPack Toit verre	o	o
Trappes de rangement sous pieds : 2 à l'avant et 2 à l'arrière	●	●	●	●
Vitres impulsionnels avant et arrière avec système antipincement	●	●	●	●
Vitres latérales et lunette arrière surteintées	-	●	●	●
Volant réglable en hauteur et en profondeur	●	●	●	●

## DESIGN EXTÉRIEUR

Antenne requin	-	●	●	●
Badge spécifique sur ailes avant	-	●	-	●
Bandeau porte de coffre chromé	●	●	●	●
Barres de toit longitudinales en aluminium anodisé (uniquement disponible sur GRAND SCENIC)	-	o	o	o
Feux de jour arrière LED à technologie 3D Edge Light	●	●	●	●
Feux de jour avant avec signature C-shape LED	●	●	●	●
Finition chromée sur bandeau de calandre	●	●	●	-
Finition noir brillant sur bandeau de calandre	-	-	-	●
Grille de calandre chromée	-	-	●	●
Haut des entourages de vitres chromés	-	-	●	●
Jantes tôle 20" avec enjoliveurs bi-ton	●	-	-	-
Jantes alliage 20" Edris diamantées Noir	-	●	-	-
Jantes alliage 20" Uraya diamantées Noir	-	-	●	-
Jantes alliage 20" Quartz diamantées Noir	-	-	-	●
Jantes alliage 20" Silverstone peintes Noir brillant	-	-	-	o
Masque des projecteurs avant Noir brillant	-	-	-	-
Peinture bi-ton : toit et rétroviseurs Noir ou Gris Cassiopée uniquement sur le Noir Etoilé	-	●	●	●
Peinture métallisée ou métallisée spéciale	o	o	o	o
Poignées de porte avec jonc chromé	oPack Confort	●	●	●
Poignées de porte ton caisse	●	-	-	-
Protections inférieures de porte chromées	●	●	●	●

## DESIGN INTÉRIEUR

Accoudoirs portes avant et arrière en similicuir avec surpiqûres	●	●	●	●
Baquette décor chromée avec insert peint sur planche de bord côté passager avant	●	●	●	●
Bandeaux de portes avant et planche de bord avec des surpiqûres claires	-	-	●	●
Compteur TFT 7" avec matrice couleur reconfigurable	●	●	●	●
Eclairage intérieur à LED	●	●	●	●
Film i-surface noir brillant dégradé	-	-	●	●
Finition chromée autour des poignées de porte intérieure	-	-	●	●
Insert chrome dans la partie inférieure du volant	●	●	●	●
Jonc chromé autour de la i-surface	-	-	●	●
Jonc chromé sur les grilles de HP avant	-	-	●	●
Lévier de vitesse avec pommeau en cuir* et finition chromée et surpiqûre sur le soufflet	●	●	●	●
Pédalier et repose-pied en aluminium	-	-	-	●
Poignées intérieures chromées	●	●	●	●
Sellerie tissu noir embossée	●	-	-	-
Sellerie tissu carbone foncé à motifs Empreinte	-	●	-	-
Sellerie mixte TEP/Tissu carbone moyen avec rayures	-	-	●	-
Sellerie Cuir Noir**/**	-	-	oPack Cuir	-
Sellerie TEP/Alcantara avec surpiqûres gris argent	-	-	-	●
Seuil de porte spécifique	-	●	-	●
Sur tapis spécifique	-	-	-	●
Volant cuir* Nappa	-	-	●	-
Volant cuir* Nappa perforé avec insert spécifique	-	-	-	●

● : série ; o : option ; - : non disponible.

\*Cuir d'origine bovine \*\*Les sièges sont entièrement revêtus de cuir pour les faces avant de l'assise, du dossier, des appuis-têtes et des renforts latéraux. Les autres parties et la troisième rangée (option 7 places) sont en textile enduit.

# Roue libre

MOTEUR	TCe 115 FAP	TCe 140 FAP	TCe 140 EDC FAP	TCe 160 EDC FAP	Blue dCi 120	Blue dCi 120 EDC	Blue dCi 150	Blue dCi 150 EDC
Type de moteur (injection / suralimenté)	Directe / Turbo	Directe / Turbo	Directe / Turbo	Directe / Turbo	Directe par rampe commune / Turbo	Directe par rampe commune / Turbo	Directe par rampe commune / Turbo	Directe par rampe commune / Turbo
Cylindrée (cm <sup>3</sup> )	1 333	1 333	1 333	1 333	1 749	1 749	1 749	1 749
Nombre de cylindres/souppes	4 / 16	4 / 16	4 / 16	4 / 16	4 / 16	4 / 16	4 / 16	4 / 16
Type de distribution	Chaîne	Chaîne	Chaîne	Chaîne	Chaîne	Chaîne	Chaîne	Chaîne
Type de carburant	Essence	Essence	Essence	Essence	Diesel	Diesel	Diesel	Diesel
Norme de dépollution	EURO6	EURO6	EURO6	EURO6	EURO6	EURO6	EURO6	EURO6
Puissance fiscale (CV)	6	7 <sup>(1)</sup> / 8 <sup>(2)(3)</sup>	7	9	6	6	8	8
Puissance maxi (kW) CEE (ch) au régime de (tr/min)	85 (115) / 4 500	103 (140) / 4 500 - 6 000	103 (140) / 4 500 - 6 000	116 (160) / 5 500 - 6 000	88 (120) / 3 500	88 (120) / 3 500	110 (150) / 3 500	110 (150) / 3 500
Couple maxi (Nm) CEE au régime de (tr/min)	240 / 1 600	260 / 1 750 - 3 500	240 / 1 600 - 3 750	270 / 1 800 - 3 750	300 / 1 750	300 / 1 750	340 / 1 750	340 / 1 750
Stop & Start <sup>(4)</sup>	Oui	Oui	Oui	Oui	Oui	Oui	Oui	Oui
Volets pilotés	Oui	Oui	Oui	Oui	Non	Non	Non	Non
Technologies de dépollution	Filtre à particules (FAP)	Filtre à particules (FAP)	Filtre à particules (FAP)	Filtre à particules (FAP)	Filtre à particules (FAP) + Réducteur catalytique sélectif (SCR)	Filtre à particules (FAP) + Réducteur catalytique sélectif (SCR)	Filtre à particules (FAP) + Réducteur catalytique sélectif (SCR)	Filtre à particules (FAP) + Réducteur catalytique sélectif (SCR)

## BOÎTE DE VITESSES

Type de boîte de vitesse	Manuelle	Manuelle	Automatique EDC à double embrayage	Automatique EDC à double embrayage	Manuelle	Automatique EDC à double embrayage	Manuelle	Automatique EDC à double embrayage
Nombre de rapports	6	6	7	7	6	6	6	6

## PERFORMANCES

Vitesse maxi (km/h)	184 <sup>(1)</sup>	195 <sup>(1)</sup> / 193 <sup>(2)(3)</sup>	195 <sup>(1)</sup> / 193 <sup>(2)(3)</sup>	200 <sup>(1)(2)(3)</sup>	187 <sup>(1)</sup> / 185 <sup>(2)(3)</sup>	187 <sup>(1)</sup> / 185 <sup>(2)(3)</sup>	200 <sup>(1)(2)(3)</sup>	200 <sup>(1)(2)(3)</sup>
0-100km/h (s)	10,9 <sup>(1)</sup>	10,2 <sup>(1)</sup> / 10,4 <sup>(2)</sup> / 10,9 <sup>(3)</sup>	9,7 <sup>(1)</sup> / 10 <sup>(2)</sup> / 10,5 <sup>(3)</sup>	9,5 <sup>(1)</sup> / 9,7 <sup>(2)</sup> / 10,1 <sup>(3)</sup>	14,2 <sup>(1)</sup> / 14,5 <sup>(2)</sup> / 15,2 <sup>(3)</sup>	12,4 <sup>(1)</sup> / 12,6 <sup>(2)</sup> / 13 <sup>(3)</sup>	12,1 <sup>(1)</sup> / 12,4 <sup>(2)</sup> / 12,9 <sup>(3)</sup>	10,4 <sup>(1)</sup> / 10,6 <sup>(2)</sup> / 11 <sup>(3)</sup>
1 000 m D.A. (s)	33,7 <sup>(1)</sup>	31,7 <sup>(1)</sup> / 32 <sup>(2)</sup> / 32,1 <sup>(3)</sup>	30,8 <sup>(1)</sup> / 32,1 <sup>(2)</sup> / 32,4 <sup>(3)</sup>	30,2 <sup>(1)</sup> / 31,5 <sup>(2)</sup> / 31,8 <sup>(3)</sup>	34,2 <sup>(1)</sup> / 34,5 <sup>(2)</sup> / 34,7 <sup>(3)</sup>	33,6 <sup>(1)</sup> / 33,9 <sup>(2)</sup> / 34,2 <sup>(3)</sup>	31,9 <sup>(1)</sup> / 32,1 <sup>(2)</sup> / 32,3 <sup>(3)</sup>	31,5 <sup>(1)</sup> / 31,8 <sup>(2)</sup> / 32,1 <sup>(3)</sup>
Reprise : 80km/h - 120km/h en 4 <sup>e</sup> /5 <sup>e</sup> (s)	9,5 / 12,5 <sup>(1)</sup>	8,4 / 11,2 <sup>(1)</sup> 8,7 / 11,6 <sup>(2)</sup> 9,2 / 12,2 <sup>(3)</sup>	8,4 en D <sup>(1)</sup> 8,7 en D <sup>(2)</sup> 9,2 en D <sup>(3)</sup>	8 en D <sup>(1)</sup> 8,2 en D <sup>(2)</sup> 8,7 en D <sup>(3)</sup>	10,5 / 11,1 <sup>(1)</sup> 10,8 / 11,4 <sup>(2)</sup> 11,4 / 12,1 <sup>(3)</sup>	10,2 en D <sup>(1)</sup> 10,4 en D <sup>(2)</sup> 10,9 en D <sup>(3)</sup>	8,4 / 9,4 <sup>(1)</sup> 8,6 / 9,7 <sup>(2)</sup> 9,1 / 10,2 <sup>(3)</sup>	8,7 en D <sup>(1)</sup> 8,9 en D <sup>(2)</sup> 9,4 en D <sup>(3)</sup>

## CONSOMMATIONS ET ÉMISSIONS WLTP\*

Protocole d'homologation	WLTP								
Capacité du réservoir à carburant (l)	50 <sup>(1)</sup> / 53 <sup>(2)(3)</sup>							52 <sup>(1)</sup> / 53 <sup>(2)(3)</sup>	
Capacité du réservoir d'urée (l)	-							16 <sup>(1)</sup> / 17 <sup>(2)(3)</sup>	
Consommation cycle mixte (l/100km)	6,3 - 6,8 <sup>(1)</sup>	6,3 - 6,8 <sup>(1)(2)(3)</sup>	6,5 - 6,9 <sup>(1)(2)(3)</sup>	6,4 - 6,9 <sup>(1)(2)(3)</sup>	5,4 - 5,5 <sup>(1)</sup> 5,4 - 5,6 <sup>(2)(3)</sup>	5,9 - 6,0 <sup>(1)(2)(3)</sup>	5,4 - 5,5 <sup>(1)</sup> 5,5 - 5,6 <sup>(2)(3)</sup>	5,9 - 6,0 <sup>(1)(2)(3)</sup>	
Émissions de CO <sub>2</sub> cycle mixte (g/km)	143 - 154 <sup>(1)</sup>	143 - 154 <sup>(1)(2)(3)</sup>	147 - 156 <sup>(1)(2)(3)</sup>	146 - 156 <sup>(1)(2)(3)</sup>	141 - 145 <sup>(1)</sup> 143 - 147 <sup>(2)(3)</sup>	155 - 157 <sup>(1)</sup> 156 - 158 <sup>(2)(3)</sup>	142 - 145 <sup>(1)</sup> 144 - 146 <sup>(2)(3)</sup>	154 - 157 <sup>(1)</sup> 156 - 158 <sup>(2)(3)</sup>	

## LIAISON AU SOL - DIRECTION ET TRAINS

Direction assistée électrique	Oui								
Diamètre de braquage entre trottoirs (m)	11,18 <sup>(1)</sup> / 11,39 <sup>(2)(3)</sup>							11,7 <sup>(1)(2)(3)</sup>	

## FREINAGE

Avant : disque ventilé Ø / épaisseur (mm)	320x28 ø60							
Arrière : disque plein Ø / épaisseur (mm)	290x11 ø38							
Systèmes d'assistance au freinage	ABS							
Systèmes de contrôle de stabilité	ESC							

## ROUES ET PNEUMATIQUES

Taille des pneumatiques de référence	195 / 55 R20							
--------------------------------------	--------------	--	--	--	--	--	--	--

## MASSES

Masse à vide en ordre de marche (MVODM)	1413 - 1530 <sup>(1)</sup>	1427 - 1531 <sup>(1)</sup> / 1466 - 1574 <sup>(2)</sup> / 1504 - 1616 <sup>(3)</sup>	1450 - 1554 <sup>(1)</sup> / 1490 - 1599 <sup>(2)</sup> / 1528 - 1639 <sup>(3)</sup>	1450 - 1557 <sup>(1)</sup> / 1490 - 1599 <sup>(2)</sup> / 1528 - 1639 <sup>(3)</sup>	1680 <sup>(1)</sup> / 1725 <sup>(2)</sup> / 1753 <sup>(3)</sup>	1709 <sup>(1)</sup> / 1756 <sup>(2)</sup> / 1783 <sup>(3)</sup>	1680 <sup>(1)</sup> / 1726 <sup>(1)</sup> / 1754 <sup>(2)</sup>	1710 <sup>(1)</sup> / 1755 <sup>(2)</sup> / 1784 <sup>(3)</sup>
Masse maximum autorisée en charge (MMAC) (kg)	2020 <sup>(1)</sup>	2021 <sup>(1)</sup> / 2 139 <sup>(2)</sup> / 2 229 <sup>(3)</sup>	2044 <sup>(1)</sup> / 2 164 <sup>(2)</sup> / 2 252 <sup>(3)</sup>	2044 <sup>(1)</sup> / 2 164 <sup>(2)</sup> / 2 252 <sup>(3)</sup>	2 170 <sup>(1)</sup> / 2 290 <sup>(2)</sup> / 2 366 <sup>(3)</sup>	2 199 <sup>(1)</sup> / 2 321 <sup>(2)</sup> / 2 396 <sup>(3)</sup>	2 170 <sup>(1)</sup> / 2 291 <sup>(2)</sup> / 2 367 <sup>(3)</sup>	2 200 <sup>(1)</sup> / 2 320 <sup>(2)</sup> / 2 397 <sup>(3)</sup>
Masse totale roulante (MTR) (kg)	3 520 <sup>(1)</sup>	3 521 <sup>(1)</sup> / 3 639 <sup>(2)</sup> / 3 729 <sup>(3)</sup>	3 544 <sup>(1)</sup> / 3 664 <sup>(2)</sup> / 3 752 <sup>(3)</sup>	3 544 <sup>(1)</sup> / 3 664 <sup>(2)</sup> / 3 752 <sup>(3)</sup>	3 670 <sup>(1)</sup> / 3 790 <sup>(2)</sup> / 3 866 <sup>(3)</sup>	3 699 <sup>(1)</sup> / 3 821 <sup>(2)</sup> / 3 896 <sup>(3)</sup>	3 670 <sup>(1)</sup> / 3 791 <sup>(2)</sup> / 3 867 <sup>(3)</sup>	3 700 <sup>(1)</sup> / 3 820 <sup>(2)</sup> / 3 897 <sup>(3)</sup>
Masse maxi remorquable freinée (kg)	1500							
Masse maxi remorquable non freinée (kg)	740 <sup>(1)</sup>				750	1800		
Masse maxi charge sur toit (kg)	80							

(1) SCENIC 5 places, (2) GRAND SCENIC 5 places, (3) GRAND SCENIC 7 places, (4) Le démarreur et la batterie du véhicule ont été adaptés pour l'utilisation du système stop & start.

\* La consommation de carburant, comme l'émission de CO<sub>2</sub>, est homologuée conformément à une méthode standard et réglementaire. Identique pour tous les constructeurs, elle permet de comparer les véhicules entre eux.

La consommation en usage réel dépend des conditions d'usage du véhicule, des équipements et du style de conduite du conducteur. Pour optimiser la consommation, se référer aux conseils consultables sur [www.renault.fr](http://www.renault.fr).

## **Blue dCi 120 et 150** **L'efficacité au meilleur niveau**

La nouvelle génération de moteurs Diesel sur Renault SCENIC, est conçu pour ceux qui recherchent à la fois l'économie d'usage et le plaisir de conduite.

Pour réduire les émissions polluantes, les nouveaux moteurs Diesel Blue dCi sont équipés d'un dispositif de Réduction Catalytique Sélective (SCR\*) fonctionnant avec de l'AdBlue® (une solution non toxique). Cette technologie réduit les oxydes d'azote ( $\text{NO}_x$ ) en les transformant en azote inoffensif et en vapeur d'eau.

Ces motorisations sont également disponibles en boîte automatique 6 rapports à double embrayage EDC pour une conduite encore plus souple et économique.

## **TCe 115, 140 et 160 FAP** **Performance et confort**

La nouvelle génération de moteurs essence sur Renault SCENIC propose une augmentation de la cylindrée afin d'améliorer les performances et la souplesse au quotidien. Grâce à leur turbo, les moteurs TCe 115, 140 et 160 FAP affichent un couple important permettant d'assurer une conduite souple et réactive dès les bas régimes.

Dotés des dernières technologies, ils savent marier une consommation contenue et un agrément de conduite reconnu.

Pour réduire les émissions polluantes, les nouveaux moteurs essence TCe FAP sont maintenant équipés d'un dispositif de filtre à particules.

La motorisation TCe 140 FAP est également disponible en boîte automatique 7 rapports à double embrayage EDC pour une conduite encore plus souple et économique.



(\*) La Réduction Catalytique Sélective consiste à injecter dans le catalyseur d'échappement de l'ammoniac (appelée  $\text{NH}_3$ ) provenant de l'AdBlue®. La réaction chimique ainsi provoquée transforme les oxydes d'azote ( $\text{NO}_x$ ) en vapeur d'eau et azote inoffensif.

# Accessoires

## Design, Confort, sécurité et multimédia



**1. Seuil de coffre :** Protégez le pare-choc arrière avec style. **2. Protection de coffre EasyFlex.** Antidérapante et imperméable, elle est parfaitement adaptée à la forme de votre coffre. Ses multiples positions assurent une protection maximale tout en suivant la modularité des sièges. **3. Pédaliers aluminium.** Sur mesure, ils apportent une touche de sportivité à votre espace de conduite, tandis que leur revêtement antidérapant assure l'adhérence nécessaire. **4. Support tablette.** Se fixe facilement sur un appui-tête et permet à vos passagers arrière de visionner confortablement les contenus vidéo d'une tablette tactile. **5. Tapis textile premium.** Sur mesure et spécialement conçus pour le véhicule, ils garantissent une protection totale du sol de l'habitacle. Existe aussi séparément avec le coffre. **6. Alarme.** Réduit efficacement les tentatives de vol de votre véhicule et des objets dans l'habitacle. Grâce à un module anti-soulèvement et une protection périmétrique et volumétrique, détecte toute tentative d'ouverture, d'intrusion, ou de mouvements dans l'habitacle.



## Transporter plus et mieux



**1. Porte-vélos sur attelage.** Pour transporter jusqu'à 3 vélos, facilement et en toute sécurité ; basculables et repliables selon les modèles. **2. Attelage escamotable.** Totalement invisible lorsqu'il n'est pas utilisé, il reste toujours disponible et s'active au moyen d'une poignée discrète présente dans le coffre. **3. Coffre de toit.** Alliant esthétique, confort et sécurité d'utilisation, Renault vous propose une gamme étendue en volume, pour une capacité de chargement augmentée sur mesure. **4. Barres de toit en aluminium et porte-skis.** Faciles et rapides à monter sans aucun outil, grâce au système de fixation innovant QuickFix. Idéales pour transporter un porte-vélos, un porte-skis ou un coffre de toit et augmenter la capacité de portage du véhicule. **5. Chaînes à neige Premium Grip.** Elles garantissent un maximum de sécurité et optimisent l'adhérence dans les conditions hivernales les plus difficiles. Rapides et faciles à installer grâce à un montage intuitif automatisé et leur taille compacte.





## Renault à vos côtés

Nous sommes toujours là à vos côtés pour vous faciliter la vie et vous faire gagner du temps dans l'entretien de votre Renault : devis et rendez-vous en ligne, forfaits, contrats d'entretien, assurances et assistance, programme personnalisé MY Renault... profitez de nos solutions simples, rapides et adaptées à vos besoins.

### **Vos premiers pas**

Trouvez toutes les informations dont vous avez besoin :

- sur nos sites Internet, offres produits/services/financements, rendez-vous essai...
- dans notre réseau, rencontres avec nos équipes commerciales et techniques.

### **Renault Service, 100% couvert**

Prévoyez l'imprévu, grâce à nos extensions de garantie, assurances et assistance Renault qui veillent sur vous à tout moment.

### **MY Renault, partenaire au quotidien**

Profitez d'un espace personnalisé en ligne avec conseils, offres, avantages exclusifs, rappel du programme d'entretien, prochains rendez-vous...

### **Renault Service, entretien zéro souci**

Nos forfaits ou nos contrats d'entretien Renault Service vous font bénéficier d'une offre tout compris calquée sur vos besoins.

### **Accessoires, votre Renault sur mesure**

Trouvez dans notre gamme d'accessoires tout ce qu'il faut pour rendre votre véhicule encore plus attractif, plus pratique, plus confortable et plus personnalisé.











Prolongez l'expérience Renault SCENIC & GRAND SCENIC  
SUR [www.renault.fr](http://www.renault.fr)

Tout a été fait pour que le contenu de la présente publication soit exact et à jour à la date d'impression. Ce document a été réalisé à partir de préséries ou de prototypes. Dans le cadre de sa politique d'amélioration continue des produits, Renault se réserve le droit, à tout moment, d'apporter des modifications aux spécifications et aux véhicules et accessoires décrits et représentés. Ces modifications sont notifiées aux concessionnaires Renault dans les meilleurs délais. Selon les pays de commercialisation, les versions peuvent différer, certains équipements peuvent ne pas être disponibles (de série, en option ou en accessoire). Veuillez consulter votre concessionnaire local pour recevoir les informations les plus récentes. En raison des limites des techniques d'impression, les couleurs reproduites dans le présent document peuvent légèrement différer des couleurs réelles de la peinture ou des matières de garniture intérieure. Tous droits réservés. La reproduction sous quelque forme ou par quelque moyen que ce soit de tout ou partie de la présente publication est interdite sans l'autorisation écrite préalable de Renault.

Prodigious Crédits photo: A. Bernier, Y. Brossard, M. Schnabel, E. Schmill, © Renault Marketing 3D-Commerce – Printed in EC – JRFABR20F10 - Octobre 2020.

Renault s.a.s. Société par actions simplifiée au capital de 533 941 113,00 € / 13-15 quai Le Gallo – 92100 Boulogne-Billancourt Cedex – R.C.S. Nanterre B 780 129 987 / Tél.: 0806 00 20 20.

Renault recommande 